

Katyń 1940

Źródło:

<http://katyn.ipn.gov.pl/kat/o-zbrodni-katynskiej/dokumenty-i-fotografie/amtliches-material-zum/3639,Amtliches-Material-zum-Massenmord-von-Katyn-frag-raportu-niemieckiego-profesora-.html>

Wygenerowano: Środa, 26 lipca 2017, 18:29

„Amtliches Material zum Massenmord von Katyn” – frag. raportu niemieckiego profesora Gerharda Buhtza



[Pokaż opis pliku](#)



[Pokaż opis pliku](#)

V. Bilddokumente




Bild 1. Lage des hohen Kontinentale Schotter gegenüber dem hohen Schotter. Die Karte zeigt die Lage des Schotter am südlichen Ende des Kontinentale Schotter 1920er.

274

[Pokaż opis pliku](#)



Bild 2. Oberer Schotter am südlichen Ende des Kontinentale Schotter 1920er.

275

[Pokaż opis pliku](#)



Bild 3. Wohnhaus am südlichen Ende des Kontinentale Schotter am südlichen Ende des Kontinentale Schotter 1920er.

[Pokaż opis pliku](#)



Bild 1. Grube bei Kammstein am Harz. Aufnahme von Mühlenthorst während der Arbeit an der Grube.

279

[Pokaż opis pliku](#)



Bild 2. Die Arbeiter

[Pokaż opis pliku](#)



Bild 3. Die Erde in der Kammstein-Grube


[Pokaż opis pliku](#)



[Pokaż opis pliku](#)



[Pokaż opis pliku](#)



[Pokaż opis pliku](#)



Bild 19. Spindelstrahlungs- und Leitbahnen im Längsschnitt.

201

[Pokaż opis pliku](#)



Bild 21. Grabung eines römischen Hauses in der Nähe von Rom.

202

[Pokaż opis pliku](#)



Bild 23. Eine Gruppe von Kindern, die in der Nähe von Rom spielen. Die Kinder sind in der Nähe von Rom geboren.

203

[Pokaż opis pliku](#)



Билд 16. Дин Тейлор ачаага даг хэргийнхэн Дэлхийн дайны үеэр хэргийнхэн
хэргийнхэн

166

[Pokaż opis pliku](#)



Билд 20. Архивийнхэн агаарын тээврийн хэрэгсэлд байгаа Тэйлор
агаарын тээврийн хэрэгсэлд байгаа

166

[Pokaż opis pliku](#)



Билд 27. Дин Тейлор ачаага даг хэргийнхэн Дэлхийн дайны үеэр
(Билд 27-ийн хэргийнхэн)

166

[Pokaż opis pliku](#)



Bild 19. Ein Linsen im polnischen Bergbauernmuseum. Ein Kugelfossil, das durch den Druck entstanden ist, ist in der Mitte des Bildes zu sehen. Die Linsen im unteren Teil des Bildes sind die Überreste der Linsen, die durch den Druck entstanden sind.

[Pokaż opis pliku](#)



Bild 20. Ein Linsen im Museum, Bergbauern.

[Pokaż opis pliku](#)



Bild 21. Trichter-Kessel im Museum, eine durch die Arbeit der Bergbauern erhaltenen Linsen.

[Pokaż opis pliku](#)



Bild 14 Die weltliche Christenheit bei der Gottesdienst

218

[Pokaż opis pliku](#)



Bild 15 Die weltliche Christenheit bei der Gottesdienst
Kurz vor dem weltlichen Jahre Gottesdienst

Der Welt im Jahre 1911

219

[Pokaż opis pliku](#)



Bild 16 Aufsteigende Gottesdienste bei der Kirche
Für die Welt im Jahre 1911

220

[Pokaż opis pliku](#)



Kit 18. Ausgewählte Gewandstücke bei der Arbeit
des Textilarbeits in der Textilfabrik

Das Bild ist von Seite 10

114

[Pokaż opis pliku](#)



Bild 19. Besuch eines polnischen Arbeiters und des polnischen Bauern. Der polnische
Wirtschaftsminister besucht einen Arbeit in der Landwirtschaft der großen Wirtschaft, 1918

[Pokaż opis pliku](#)



Bild 20. Die Arbeiter der Textilfabrik in der Arbeit
in der Textilfabrik

115

[Pokaż opis pliku](#)



Bild 21. Thaurer durch die jehuda Bore Kireu in der Bergkettegebirge
vor erachtet auf wasser der Firscherer Markt von der Firscher
die in die Strömung des Schnees

[Pokaż opis pliku](#)



Bild 22. Kämpfer in der Höhe

[Pokaż opis pliku](#)



Bild 23. Drei Kämpfer in der Höhe
auf dem Schnee der Firscherer Markt

[Pokaż opis pliku](#)



Bild 14. Eindecker-Kommando-Abteilung: Offizier von Kappell, Kersch
und HSA, Inhabergang Kerschmüller

211

[Pokaż opis pliku](#)



Bild 15. Artillerie-Kommando-Abteilung: Artillerie der Truppen und
Eisenbahn-Regiment, Paderborn

212

[Pokaż opis pliku](#)



Bild 16. Ein Mitglied des polnischen Rotes Kreuzes (links) im Stabsquartier

213

[Pokaż opis pliku](#)



[Pokaż opis pliku](#)



[Pokaż opis pliku](#)



[Pokaż opis pliku](#)



Bild 15. Kugelwunde eines Mannes (Kugelwunde des Mannes) in der Höhe des Scheitels (Kugelwunde des Mannes)

[Pokaż opis pliku](#)

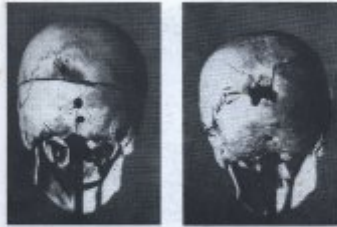


Bild 16. Zwei Fälle von durchlöcherter Schädelkapsel (Schädelkapsel durchlöcherter Schädelkapsel) in der Höhe des Stirnhirns (Schädelkapsel durchlöcherter Schädelkapsel)

[Pokaż opis pliku](#)



Bild 17. Zwei Fälle von durchlöcherter Schädelkapsel (Schädelkapsel durchlöcherter Schädelkapsel) in der Höhe des Stirnhirns (Schädelkapsel durchlöcherter Schädelkapsel)

[Pokaż opis pliku](#)



Bild 17: Aufsteigende Stämme, die Stöße des Stiebes. Die Stämme sind durch die Stöße des Stiebes mit dem Boden verbunden. Die Stämme sind durch die Stöße des Stiebes mit dem Boden verbunden.

28

[Pokaż opis pliku](#)



Bild 18: Die auf dem Boden liegenden Stämme sind durch die Stöße des Stiebes mit dem Boden verbunden.

[Pokaż opis pliku](#)



Bild 19: Die auf dem Boden liegenden Stämme sind durch die Stöße des Stiebes mit dem Boden verbunden.

29

[Pokaż opis pliku](#)



[Pokaż opis pliku](#)



[Pokaż opis pliku](#)



[Pokaż opis pliku](#)



[Pokaż opis pliku](#)



[Pokaż opis pliku](#)



[Pokaż opis pliku](#)



[Pokaż opis pliku](#)



[Pokaż opis pliku](#)



[Pokaż opis pliku](#)



[Pokaż opis pliku](#)



[Pokaż opis pliku](#)



[Pokaż opis pliku](#)

